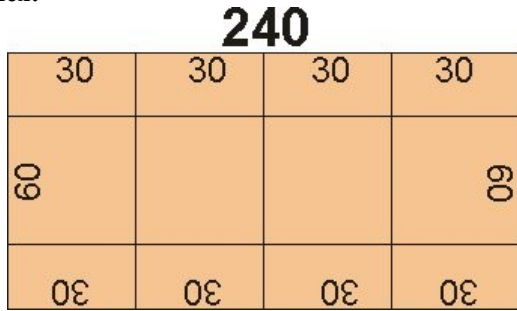
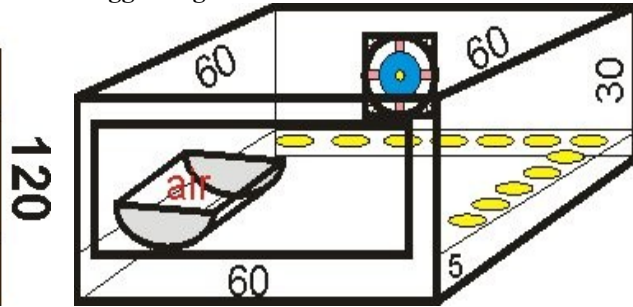


**Dasar membuat inkub:**

**Triplex:**

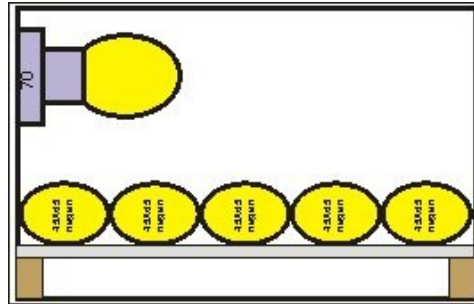
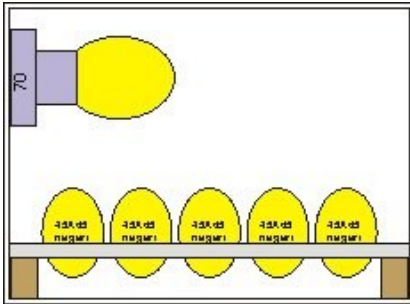


**Penggabungan:**



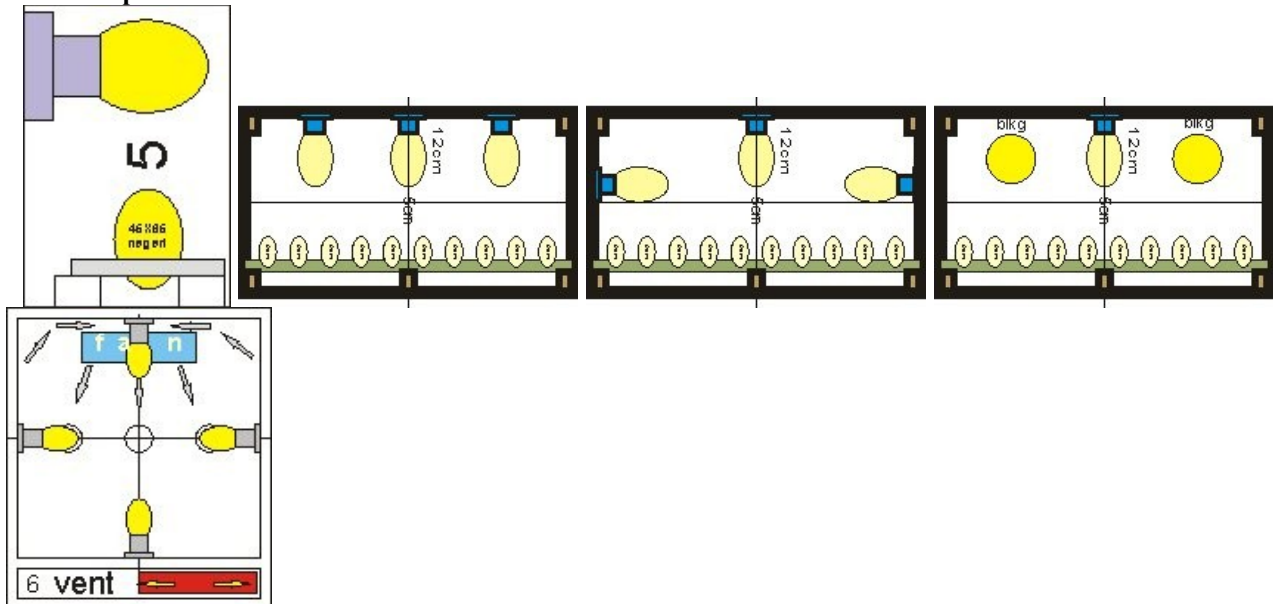
Terpakai: (4x) 30/60 (samping), (2x) 60/60 (atas-bwh), (1x) 60/60 (alas telur). Maka tersisa 4x 30/60; untuk pintu, dsb.

**Penempatan telur:**



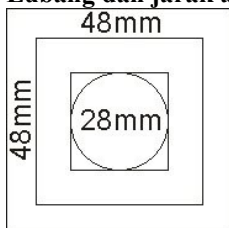
Semakin banyak telur semakin melebar atau memanjang.

**Jarak lampu:**



Lampu bisa disamping atau diatas atau kombinasi, asalkan tetap ada jarak minimal 5cm. Gunakan beberapa lampu 5watt agar tdk makan tempat.

**Lubang dan jarak antar telur:**



Jangan semua wadah telur dilubangi, sisakan beberapa 6-10cm untuk penempatan wadah air. Kalau masih ada tempat bisa saja wadah air ditempatkan diatas telur/menggantung.